

Nuevo

Frost<sup>®</sup>  
Fighter

Plata conductora

# Kit de reparación del cuadro

www.frostfighter.com



## Repáre el cuadro antivaho roto de la luneta trasera


El material Frost Fighter 2100 de reparación del cuadro del dispositivo antivaho está diseñado para reparar los elementos conductores finos de la calefacción en los dispositivos antivaho de la luneta trasera.

El área dañado se cubre con cinta y se repara pintando el conductor sobre el área dañado. El conductor se pega fuertemente, se seca rápidamente y va con el color del cuadro de la luneta trasera.

Cada kit viene con instrucciones completas, cinta para enmascarar el cuadro, brocha, y el material conductor suficiente para hacer 15-20 reparaciones de 8-13cm.

Los kits Frost Fighter de la reparación del cuadro usan un compuesto de polímero de plata que es muy conductor. Este polímero se pega agresivamente al cristal y produce la máxima conductividad eléctrica para restaurar los elementos rotos del dispositivo antivaho.

Las áreas con daños de hasta 10cm pueden ser reparadas. El material se seca en 10 minutos y se puede usar en 30 minutos. Aplique calor para un óptimo resultado.



El color del conductor va con el marrón rojizo usado en los dispositivos antivaho para una reparación casi imperceptible.

Si el dispositivo antivaho sólo descongela una porción de la luneta trasera, normalmente es un indicio de una línea horizontal rota del cuadro.

El primer paso para reparar este tipo de daño es localizar la rotura por inspección

visual. La rotura o grieta más pequeña puede causar un fallo del dispositivo antivaho. Asegúrese de tener el área de trabajo bien iluminado.

Si la rotura no es obvia después de una inspección visual en detalle, use un voltímetro o una lámpara de 12 voltios para ayudarle a localizar el daño.



## Reparación del cuadro

### Kit 2100 de reparación del cuadro

El área dañado es cubierto usando la cinta de enmascarar del kit, y se repara pintando el conductor sobre el área dañado. El conductor se pega fuertemente, se seca rápidamente y va con el color natural del dispositivo antivaho.

#### El color perfecto

El color del conductor va con los colores marrón rojizos usados en los dispositivos antivaho de los vehículos.

#### Brocha de fácil manejo

Se usa la brocha de fácil manejo para aplicar el material de la reparación.

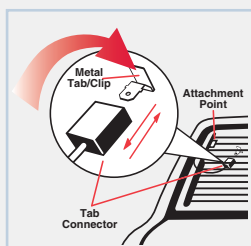

#### Fácil y rápido

Aplique calor durante tan sólo 15 minutos

#### Varias reparaciones

Repáre roturas de 8-13cm con un solo kit del cuadro a un bajo coste por cada reparación.

2100 Grid Repair Kit - \$19.95 each



## Lengüetas antivaho uni-clip

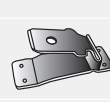
Lengüetas antivaho por el dispositivo antivaho de la luneta trasera



2300-URX



2305-FCF



2310-WJC



2315-HCB



Planned Products LLC  
Frost Fighter Defroster Kits  
4699 Nautilus Court S.  
Suite 201  
Boulder, CO 8301 USA